



1 déclipser capot / unblock cover

2 tirer capot / pull cover



3 enlever clips (si nécessaire) / remove clips (if necessary)



4 couper les fils aux extrémité du tube / cut fluorescent lamp wires



ou / or


**i** le tube fluorescent nécessite un traitement spécifique / fluorescent lamp requiring separate processing



ou / or


5 enlever le tube / remove fluorescent lamp

6 dévisser lamps / unscrew bulb




7 pousser / push

8 tirer / pull




**10** enlever les accumulateurs  
/  
remove batteries




ou / or

**11** déclipser la carte électronique  
/  
unblock pcb



ou / or


**12** couper les fils / cut wires



ou / or

**i** la carte électronique et  
les accumulateurs nécessitent un  
traitement spécifique

pcb & batteries requiring separate  
processing



ou / or